Useful Phone Numbers

Help Line

Australia	+1-800-33-11-77
Canada	+1-800-665-4339
Europe	00-800-1810-1810
Mexico	+1-800-234-1185
United States	+1-800-955-0959

Fellowes

Australia	+61-3-8336-9700
Benelux	+31-(0)-76-523-2090
Canada	+1-905-475-6320
Deutschland	+49-(0)-5131-49770
Espana	+34-91-748-05-01
France	+33-(0)-1-30-06-86-80
Italia	+39-071-730041
Japan	+81-(0)-3-5496-2401
Korea	+82-(0)-2-3462-2844
Malaysia	+60-(0)-35122-1231
Polska	+48-(22)-771-47-40
Singapore	+65-6221-3811
United Kingdom	+44-(0)-1302-836836
United States	+1-630-893-1600

SB-99Ci

Please read these instructions before use.
Do not discard: keep for future reference.

Lire ces instructions avant utilisation.
Ne pas jeter : conserver pour référence ultérieure.

Lea estas instrucciones antes de usarlo.
No las deseche: guárdelas para tenerlas como referencia.

Diese Anleitungen vor Gebrauch genau durchlesen.
Bitte nicht entsorgen: zur späteren Bezugnahme aufheben

Prima dell'uso, si raccomanda di leggere questo manuale di istruzioni. Conservare il manuale per consultarlo secondo le necessità.

Dese instructies voor gebruik lezen.Niet weggooien, maar bewaren om later te kunnen raadplegen.

Läs dessa anvisningar innan du använder apparaten.
Släng inte bort, behåll för framtida bruk.

Læs venligst denne vejledning før anvendelse.
Bør ikke bortskaffes. Behold for fremtidig henvisning.

Lue nämä ohjeet ennen käyttöä.
Älä hävitä: säilytä myöhempää käyttöä varten.

Vennligst les nøye igjennom denne bruksanvisningen før bruk.
Ikke kast den: Ta vare på den for senere referanse.

Przed użyciem proszę zapoznać się z tą instrukcją.
Nie wyrzucać - zachować jako źródło informacji na przyszłość

Перед началом эксплуатации обязательно прочтите данную инструкцию.
Не выбрасывайте данную инструкцию: сохраните ее для последующего использования.

Παρακαλείσθε να διαβάσετε αυτές τις οδηγίες πριν χρησιμοποιήσετε το προϊόν.
Μην τις απορρίψετε: κρατήστε τις για μελλοντική αναφορ

Kullanmadan önce lütfen bu talimatları okuyun.
Atmayın: ileride başvurmak üzere saklayın.

Před použitím si pročtěte tyto pokyny.
Nelikvidujte: uschovejte pro budoucí použití.

Pred použitím si prečítajte tieto pokyny.
Nezahadzujte: odložte pre budúce použitie.

Kérjük, hogy használat előtt olvassa el az utasításokat!
Az utasításokat ne dobja ki; tartsa meg referenciaanyagként való jövőbeni használatra.

Leia estas instruções antes da utilização.
Não as deite fora: conserve-as para consulta futura.

Fellowes 1789 Norwood Avenue, Itasca, Illinois 60143-1095 • USA • 630-893-1600

fellowes.com

Australia Canada Deutschland France Japan Polska United Kingdom
Benelux China España Italia Korea Singapore United States

2007 Fellowes, Inc. Part No. 402524

fellowes.com

Declaration of Conformity

Fellowes Manufacturing Company
Yorkshire Way, West Moor Park
Doncaster, South Yorkshire, DN3 3FB, England
declares that the product
Model SB-99Ci

conform with the requirements of the Restriction of Hazardous Substances Directive (2002/95/EC), Low Voltage Directive (2006/95/EC) and the Electromagnetic Compatibility Directive (2006/108/EC) and the following harmonized European Names (EN Standards) and IEC Standards.

Safety: EN 60950-1:2006
IEC 60950-1 Second Edition 2005

EMC: Standard
EN 55014-2:1997/A1:2001
IEC 61000-4-2:2001
IEC 61000-4-4/A2:2001
IEC 61000-4-5:2001
IEC 61000-4-6:2001
IEC 61000-4-11:2001
EN 55014-1:2000/A2:2002
EN 61000-3-2:2000/A2:2005
EN 61000-3-3:1995/A2:2005

Itasca, Illinois, USA
July 30, 2006

James Fellowes

James Fellowes

DATE OF PURCHASE/DATE D'ACHAT/FECHA DE COMPRA/KAUFDATUM/DATA DI ACQUISTO/AANKOOPDATUM/ INKÖPSDATUM/KØBSDATO/ OSTOPÄIVÄ/KJØPSDATO/DATA ZAKUPU/ДАТА ПРИОБРЕТЕНИЯ/ ΗΜΕΡΟΜΗΝΙΑ ΑΓΟΡΑΣ/SATIN ALMA TARİHİ/DATUM NÁKUPU/DÁTUM NÁKUPU/VÁSÁRLÁS DÁTUMA/ DATA DE COMPRA

SERIAL NUMBER/NUMÉRO DE SÉRIE/NÚMERO DE SERIE/SERIENNUMMER/NUMERO DI SERIE/SERIENUMMER/ SERIENUMMER/SERIENUMMER/SARJANUMERO/SERIENUMMER/NUMER SERII/СЕРИЙНЫЙ НОМЕР/ ΑΡΙΘΜΟΣ ΣΕΙΡΑΣ/SERİ NUMARASI/SÉRIOVÉ ČÍSLO/SÉRIOVÉ ČÍSLO/GYÁRTÁSI SZÁM/NÚMERO DE SÉRIE

Serial Number is located on inside of cabinet/Numéro de série à l'intérieur de l'armoire/El número de serie se encuentra en el interior del armario/Die Seriennummer befindet sich auf der Innenseite des Schranks/Il numero di serie è situato all'interno dell'involucro/Het serienummer bevindt zich aan de binnenkant van de kast/Serienumret sitter på insidan av skåpet/ Serienummeret findes på indersiden af kabinettet/Sarjanumero löytyy kotelon sisäpuolelta/Serienummeret finner du på innsiden av kabinettet/ Numer serii umieszczony jest wewnątrz obudowy/Серийный номер расположен внутри корпуса/ Ο αριθμός σειράς βρίσκεται μέσα στο περίβλημα/ Seri Numarası kabinin içindedir/Sériové číslo se nachází uvnitř skříňky/ Sériové číslo sa nachádza na vnútornej strane skrinky/A gyártási szám a szekrény belsejében található/O número de série está localizado no interior da estrutura.

Serial Number/Numéro de série/Número de serie/Seriennummer/Numero di serie/Serienummer/Serienummer/ Serienummer/Sarjanumero/Serienummer/Numer serii/Серийный номер/Αριθμός σειράς/Seri Numarası/Sériové číslo/ Sériové číslo/Gyártási szám/Número de série

A.
B.
C.
D.
E.
F.
G.
H.
I.
J.
K.
L.
M.
N.
O.
P.
Q.
R.
S.
T.
Fellowes
SAFE SENSE
AUTO

Norwegian

Dette produktet klassifiseres som elektrisk og elektronisk utstyr. Hvis du har tenkt å bortskaffe dette produktet, vennligst se til at du gjør dette i overensstemmelse med det europeiske WEEE-direktivet (Waste of Electrical and Electronic Equipment) og ifølge lokalt lovverk forbundet med dette direktivet.

For mer informasjon om WEEE-direktivet, vennligst besøk www.fellowesinternational.com/WEEE

Polish

Ten produkt został zaklasyfikowany do grupy urządzeń elektrycznych i elektronicznych. W celu pozbycia się zużytego sprzętu będącego w Państwa posiadaniu należy postępować zgodnie z Europejską Dyrektywą w sprawie zużytego sprzętu elektrycznego i elektronicznego (WEEE) oraz z lokalnie obowiązującym prawem.

Więcej informacji znajdziecie Państwo na stronie www: www.fellowesinternational.com/WEEE

Russian

Данное изделие классифицировано как электрическое и электронное оборудование. Когда придет время утилизировать данное изделие, пожалуйста, обеспечьте соблюдение Директивы Евросоюза об утилизации отходов электрического и электронного оборудования (Waste of Electrical and Electronic Equipment, WEEE) и местных законов, связанных с нею.

Для получения дополнительной информации о директиве WEEE, пожалуйста, посетите веб-сайт www.fellowesinternational.com/WEEE

Greek

Αυτό το προϊόν είναι ταξινομημένο ως Ηλεκτρικός και Ηλεκτρονικός Εξοπλισμός. Σε περίπτωση που θέλετε ν' απορρίψετε αυτό το προϊόν, παρακαλείσθε να βεβαιωθείτε ότι κάνετε την απόρριψη σύμφωνα με την Ευρωπαϊκή Οδηγία σχετικά με τα Απόβλητα Ηλεκτρικού και Ηλεκτρονικού Εξοπλισμού (WEEE) και σύμφωνα με τους τοπικούς νόμους που σχετίζονται μ' αυτή την οδηγία.

Για περισσότερες πληροφορίες σχετικά με την Οδηγία WEEE, παρακαλείσθε να επισκεφτείτε την ιστοσελίδα www.fellowesinternational.com/WEEE

Turkish

Bu ürün, Elektriksel ve Elektronik Ekipman olarak sınıflandırılmıştır. Bu ürünü bertaraf etme zamanı geldiğinde, lütfen bunun Avrupa Elektriksel ve Elektronik Ekipmanların Atılması (WEEE) Yönetmeliği ve bu yönetmekle ilgili yerel kanunlar uyarınca yapıldığından emin olun.

WEEE Yönetmeliği hakkında daha fazla bilgi için lütfen www.fellowesinternational.com/WEEE sitesini ziyaret edin

Czech

Tento výrobek je klasifikován jako elektrické a elektronické zařízení. Po skončení jeho životnosti zajistěte jeho likvidaci v souladu se Směrnicí 2002/96/ES o odpadu z elektrických a elektronických zařízeních (OEEZ) a v souladu s místními předpisy, které s touto směrnicí souvisí.

Více informací o směrnici OEEZ najdete na stránkách www.fellowesinternational.com/WEEE

Slovak

Tento produkt je klasifikovaný ako elektrické a elektronické zariadenie. Ak nastane as zlikvidova tento produkt, zabezpe te, prosím, aby ste tak urobili v súlade s Európskou smernicou o odpade z elektrických a eletronických zariadeniach (WEEE) a v zhode s miestnymi zákonmi vz ahujúcimi sa na túto smernicu.

Podrobnejšie informácie o Smernici WEEE nájdete na www.fellowesinternational.com/WEEE

Hungarian

Ez a termék Elektromos és elektronikus berendezés besorolású. Ha eljönne az id , amikor ki kell dobnia a terméket, akkor kérjük, gondoskodjon arról, hogy ezt az Európai elektromos és elektronikus berendezések hulladékiaról szóló (WEEE) irányelv szerint tegye, megfelelve az irányelvhez kapcsolódó helyi törvényeknek is.

A WEEE Irányelvre vonatkozó további információkért kérjük, keresse fel a www.fellowesinternational.com/WEEE internetes címet

Portuguese

Este produto está classificado como Equipamento Eléctrico e Electrónico. Quando chegar a altura de eliminar este produto, certifique-se de que o faz em conformidade com a Directiva relativa a Resíduos de Equipamentos Eléctricos e Electrónicos (REEE) e em observância da legislação local relativa a esta directiva.

Para obter mais informações sobre a Directiva relativa a Resíduos de Equipamentos Eléctricos e Electrónicos (REEE), visite o endereço www.fellowesinternational.com/WEEE

W.E.E.E.

English

This product is classified as Electrical and Electronic Equipment. Should the time come for you to dispose of this product please ensure that you do so in accordance with the European Waste of Electrical and Electronic Equipment (WEEE) Directive and in compliance with local laws relating to this directive.

For more information on the WEEE Directive please visit www.fellowesinternational.com/WEEE

French

Ce produit est classé dans la catégorie « Équipement électrique et électronique ». Lorsque vous déciderez de vous en débarrasser, assurez-vous d'être en parfaite conformité avec la directive européenne relative à la gestion des déchets d'équipements électriques et électroniques (DEEE), et avec les lois de votre pays liées à cette directive.

Pour obtenir des plus amples informations sur cette directive, rendez-vous sur www.fellowesinternational.com/WEEE

Spanish

Se clasifica este producto como Equipamiento Eléctrico y Electrónico. Si llegase el momento de deshacerse de este producto, asegúrese que lo hace cumpliendo la Directiva Europea sobre Residuos de Equipamiento Eléctrico y Electrónico (Waste of Electrical and Electronic Equipment, WEEE) y las leyes locales relacionadas con esta directiva.

Para más información acerca de la Directiva WEEE, visite www.fellowesinternational.com/WEEE

German

Dieses Produkt ist als Elektro- und Elektronikgerät klassifiziert. Wenn Sie dieses Gerät eines Tages entsorgen müssen, stellen Sie bitte sicher, dass Sie dies gemäß der Europäischen Richtlinie zu Sammlung und Recycling von Elektro- und Elektronikgeräten (WEEE) und in Übereinstimmung mit der lokalen Gesetzgebung in bezug auf diese Richtlinie tun.

Mehr Informationen zur WEEE-Richtlinie finden Sie unter: www.fellowesinternational.com/WEEE

Italian

Questo prodotto è classificato come Dispositivo Elettrico ed Elettronico. Al momento dello smaltimento di questo prodotto, effettuarlo in conformità alla Direttiva Europea sullo Smaltimento dei Dispositivi Elettrici ed Elettronici (WEEE) e alle leggi locali ad essa correlate.

Per ulteriori informazioni sulla Direttiva WEEE, consultare il sito www.fellowesinternational.com/WEEE

Dutch

Dit product is geclassificeerd als een elektrisch en elektronisch apparaat. Indien u besluit zich te ontdoen van dit product, zorg dan a.u.b. dat dit gebeurt in overeenstemming met de Europese richtlijn inzake afval van elektrische en elektronische apparaten (AEEA) en conform de locale wetgeving met betrekking tot deze richtlijn.

Voor meer informatie over de AEEA-richtlijn kunt u terecht op www.fellowesinternational.com/WEEE

Swedish

Denna produkt är klassificerad som elektrisk och elektronisk utrustning. När det att dags att omhänderta produkten för avfallshantering se då till att detta utförs i enlighet med WEEE-direktivet om hantering av elektrisk och elektronisk utrustning och i enlighet med lokala bestämmelser relaterade till detta direktiv.

För mer information om WEEE-direktivet besök gärna www.fellowesinternational.com/WEEE

Danish

Dette produkt er klassificeret som elektrisk og elektronisk udstyr. Når tiden er inde til at bortskaffe dette produkt, bedes De sørge for at gøre dette i overensstemmelse med det Europæiske direktiv om affald af elektrisk og elektronisk udstyr (WEEE) og i henhold til de lokale love, der relaterer til dette direktiv.

For yderligere oplysninger om WEEE-direktivet bedes De besøge www.fellowesinternational.com/WEEE

Finnish

Tämä tuote luokitellaan sähkö- ja elektroniikkalaitteeksi. Kun tuote poistetaan käytöstä, se on hävitettävä sähkö- ja elektroniikkalaiteromusta annetun EY:n direktiivin (WEEE) ja direktiiviin liittyvän kansallisen lainsäädännön mukaisesti.

Lisätietoja WEEE-direktiivistä on osoitteessa www.fellowesinternational.com/WEEE

POKROČILÁ ÚDRŽBA FUNKCÍ VÝROBKU A ODSTRAŇOVÁNÍ PORUCH

PROVOZ ODOLNÝ PROTI UVÍZNUTÍ

Odstraňuje nepříjemná uvíznutí tím, že předchází přetížení a běhu naprázdno při špatně založeném papíru.

VYPNUTÍ FUNKCE

Když se rozhodnete vypnout systém, stiskněte a podržte tlačítko auto (modré) a zpětného chodu (◁◁) zároveň

Jakmile je funkce vypnutá, modrá kontrolka automatického provozu už nebude svítit (Pro znovuzapnutí zopakujte krok 1)

Drcení může pokračovat při vypnutém systému, ale při vložení příliš velkého počtu listů může dojít k jejich uvíznutí

Dojte-li k uvíznutí, stiskněte a podržte tlačítko dopředného chodu (▷) do té doby, než dokument projde celý drtičem

Pokud neprojde, stiskněte krátce tlačítko zpětného chodu (◁◁) (zopakujte kroky 4 až 5, než dojde k úplnému rozdrcení dokumentu)

Pokud se pomocí kroků 4 a 5 uvíznutí nevyřeší, vytlačte papír zpětným chodem ven, vyjměte několik listů a zbytek znovu zaveďte

---

SAFESENSE® TECHNOLOGIE

Zastaví skartaci v okamžiku, kdy jsou ruce příliš blízko otvoru.

VYPNUTÍ FUNKCE

Pokud indikátor SafeSense® zůstane rozsvícený, aniž byste se dotkli otvoru

Drtič bude simulovat uvíznutí a technologie SafeSense® se bude muset vypnout

Pro vypnutí přepněte potlačovací vypínač do „neaktivní" polohy

Jakmile se přepne, indikátor začne blikat a funkce SafeSense® nebude zapnutá

Pro zpracování papíru stiskněte a podržte tlačítko dopředného chodu (▷) dokud se papír nerozdrtí

Jakmile papír projde drtičem, zapněte znovu funkci SafeSense® (pro opakované zapnutí viz Provoz)

ZÁKLADNÍ FUNKCE DRTIČE

Nepřetržitý provoz:
maximálně 20 minut

POZNÁMKA: Po každém průchodu pokračuje zařízení krátce v provozu až do úplného uvolnění otvoru. V případě nepřetržitého provozu trvajícího déle než 20 minut zahájí zařízení automaticky přestávku v délce 40 minut umožňující jeho vychladnutí.

PAPÍR NEBO CD / KARTA

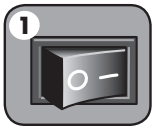

Zapojte drtič a přepněte hlavní vypínač do polohy ZAPNUTO (I)

Stiskněte (⏻) ZAPNUTO k aktivaci (modrá)

Zaveďte do otvoru pro papír a pusťte

Ke skartaci CD otočte chlopeň pro podávání CD na své místo

Podržte CD / kartu na kraji, zaveďte ji do otvoru pro CD / kartu a pusťte

Po skončení skartace přepněte do polohy vypnuto (⏻)

PROVOZ ODOLNÝ PROTI UVÍZNUTÍ

100 % ODOLNOST PROTI UVÍZNUTÍ

Odstraňuje nepříjemná uvíznutí tím, že předchází přetížení a běhu naprázdno při špatně založeném papíru.

NASTAVENÍ A TESTOVÁNÍ



Zaveďte do otvoru pro papír a pusťte

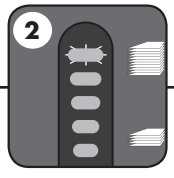

Pokud je listů příliš, rozsvítí se indikátor na červeno a drtič přestane přijímat papír

Vytáhněte několik listů, až indikátor přestane svítit červeně, a drtič začne brát papír

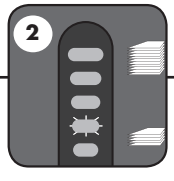

Drtič přijme méně listů, ale jakmile indikátor klesne pod žlutou, můžete přidat další listy bez obav o jejich uvíznutí

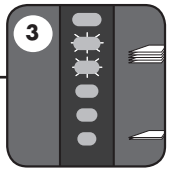

Zvyšte počet listů, které se vkládají do drtiče, až po horní žlutou kontrolku, aby se maximalizovala produktivita

ŠPATNĚ ZAVEDENÝ PAPÍR

Pokud byl papír špatně zaveden a přestal se drtit

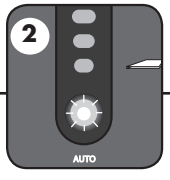

Funkce automatické opravy pomůže protlačit nesprávně zavedený papír, aby drcení mohlo pokračovat

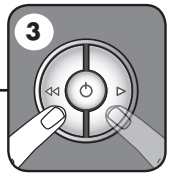

Nesprávně zavedený papír lze také vyřešit manuálně s použitím funkce dopředu a zpět (viz Údržba a odstraňování poruch)

Pokud je v drtiči příliš mnoho papíru na protlačení, drtič zpětným chodem papír vrátí, aby se mohl snadno vyjmout

Snižte množství papíru na přijatelný počet a znovu listy zaveďte do otvoru pro papír

SAFESENSE® - PROVOZ TECHNOLOGIE

Zastaví skartaci v okamžiku, kdy jsou ruce příliš blízko otvoru.

NASTAVENÍ A TESTOVÁNÍ



Zapněte drtič (⏻), aby se zapnula technologie SafeSense®

Dotkněte se oblasti testu a vyčkejte na indikátor SafeSense®, až se rozsvítí

SafeSense® je zapnutá a funguje správně

BLIKAJÍCÍ INDIKÁTOR

SafeSense® je zapnutá, když indikátor bliká

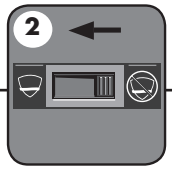

Přepněte potlačovací vypínač do „aktivní polohy“, čímž se znovu zapne SafeSense®

Zkontrolujte, že indikátor už nebliká a zopakujte test tím, že vložíte ruku do testovací oblasti

TLAČÍTKO

A. SafeSense® TECHNOLOGIE
B. Otvor pro papír
C. Viz bezpečnostní pokyny
D. Chlopeň na CD/kartičku
E. Vyjímatelná nádoba
F. Kolečka
G. Vypněte vypínač
H. Tácek na papír
I. SafeSense® - vyřazovací spínač
J. Hlavní vypínače
K. Přehřátí (červená)
L. Nádoda otevřená (červená)
M. Nádoba plná (červená)
N. Uvíznutí papíru (červená)
O. SafeSense® - indikátor (žlutý)
P. Indikátor kapacity listů
Q. Tlačítko pro automatickou opravu (modré)
R. Změnit směr
S. Zapnuto/vypnuto (modré)
T. Dopředu

TECHNICKÉ ÚDAJE

Skartuje: papír, platební karty, CD/DVD, kancelářské svorky a malé sponky na papír

Neskartuje: samolepicí štítky, skládaný perforovaný papír, průsvitné fólie, noviny, karton, velké sponky na papír, laminátové materiály, desky na papír, rentgenové snímky nebo plastické materiály kromě výše uvedených materiálů

Formát papíru ke skartaci:
Příčný řez ..... 3,9 x 38 mm

Maximální hodnoty:
Archů na jeden průchod 17*
CD/karet na jeden průchod 1*
Šířka papíru ..... 230 mm

Papír o gramáži 70 g a formátu A4, při 220 - 240 V, 50 Hz, 2,5 A; těžší papír, vlhkost nebo jiné než nominální napětí může snížit kapacitu. Doporučené denní používání: 50–100 průchodů na skartaci za den, 50 platebních karet; 10 CD. 17 archů na jeden průchod.

Drtiče Fellowes SafeSense® jsou určeny pro používání v domácnostech a kancelářích v prostředí v teplotách 10 – 26 stupňů Celsia a relativní vlhkosti 40 – 80 %y.

POKROČILÉ FUNKCE VÝROBKU

PROVOZ ODOLNÝ PROTI UVÍZNUTÍ
Odstraňuje nepříjemná uvíznutí tím, že předchází přetížení a běhu naprázdno při špatně založeném papíru.

TECHNICKÉ VYSVĚTLENÍ

Indikátor kapacity listů vám oznámí, že jich máte příliš mnoho nebo příliš málo, aby se maximalizovala produktivita

Drtič nepoběží, pokud se do vstupu papíru vsadí příliš mnoho listů (červená kontrolka). Snižte počet listů a vsaďte je znovu do drtiče

Pokud dojde k jejich chybnému vložení, drtič se automaticky nastaví na protlačení papíru nebo jeho vytlačení zpět

SafeSense® Technologie
Zastaví skartaci v okamžiku, kdy jsou ruce příliš blízko otvoru.

TECHNICKÉ VYSVĚTLENÍ

Drtič se automaticky zastaví a indikátor se rozsvítí, když jsou ruce příliš blízko otvoru

Drtič obnoví normální provoz, když už ruce nejsou příliš blízko otvoru

Blikající indikátor varuje v případě, že technologie SafeSense® byla vypnuta

SilentShred™ Technologie
Technologie nízkého hluku SilentShred™ zajišťuje skartaci bez rušení hlukem.

TECHNICKÉ VYSVĚTLENÍ

Motor SilentShred™ zajišťuje velmi tichou, efektivní skartaci bez rušení hlukem.

⚠ UPOZORNĚNÍ: DŮLEŽITÉ BEZPEČNOSTNÍ POKYNY — Přečtěte si před použitím!

- Udržujte mimo dosah dětí a domácích zvířat. Neklaďte ruce do vstupu pro papír. Nepoužíváte-li zařízení, vždy je vypněte nebo je odpojte od sítě.
- Chraňte otvory zařízení před vstupem cizích předmětů – rukavic, bižuterie, oděvu, vlasů atd. Pokud se nějaký předmět dostane do horního otvoru, přepněte na Zpětný chod (R) k uvolnění předmětu.

- Nepoužívejte aerosoly, petrolejové či jiné hořlavé materiály na zařízení či v jeho blízkosti. Nepoužívejte na drtiči plechovkový vzduch.
- Nepoužívejte zařízení, pokud je poškozeno nebo je vadné. Nerozebírejte drtič. Zařízení neumisťujte blízko zdroje tepla nebo vody.
- Tento drtič má hlavní vypínač (G), který musí být v poloze ZAPNUTO (I), aby drtič běžel. V případě nouze přepněte tento vypínač do polohy VYPNUTO (O). Tím se drtič okamžitě zastaví.
- Nedotýkejte se obnažených ostří pod příčně řezající hlavou skartovacího stroje.
- Otočte chlopeň pro podávání CD ke skartaci CD nebo karet. Nepřibližujte se prsty k otvoru pro CD.
- Do otvoru pro papír nevkládejte cizí předměty.
- Uzemněná síťová zásuvka by se měla nacházet v blízkosti zařízení a musí být snadno přístupná.

TEMEL ÜRÜN BAKIMI VE ARIZA GİDERME

OTOMATIK-BAŞLAMA KIZILÖTESI SENSÖRLERININ TEMIZLENMESI

Kağıt algılama sensörleri, bakım gerektirmeden çalışmak üzere tasarlanmıştır. Ancak, bazı nadir durumlarda, sensörler kağıt tozu ile kaplanarak engellenebilir ve kağıt olmasa dahi motorun çalışmasına neden olabilir (Not: kağıt girişinin ortasında iki adet kağıt algılama sensörü vardır).

SENSÖRLERİ TEMİZLEMEK İÇİN

CD kanatçığını kaldırın.

Otomatik-başlama kızıl ötesi sensörünü bulun.

Pamuklu çubuğu alkole batırın.

Pamuklu çubukla kağıt sensörlerini silerek temizleyin.

ÖNLEYİCİ BAKIM VE ÇEŞİTLİ ARIZA GİDERME

- Tüm çapraz kesim öğütme makinelerinin, en iyi performans için yağlanmaları gerekir. Makine, yağlanmadığı takdirde sayfa kapasitesi azalabilir, öğütürken aşırı ses çıkarabilir ve sonunda tamamen durabilir. Bu sorunlardan kaçınmak için, çöp haznesini her boşalttığınızda makinenizi yağlamanız önerilir.
- Bıçakları temizlemek için makineyi günde bir kere 15 saniye geri çalıştırın
- Bölmenin dolu olduğunu gösteren gösterge yandığı zaman, torba # 36053 kullanarak sepeti boşaltın
- Dışarı çekilen bölme tamamen içeri itilmezse ya da bölmenin boşaltılması gerekiyorsa makine çalışmaz.
- Makinede uzun süre öğütme işlemi yapıldığında, motor ısınabilir ve soğuma süresine ihtiyaç duyulabilir. Böyle bir durumda, aşırı ısınma göstergesi sizi uyarır; bu modelin soğuması 40 dakika sürer.

AKSESUARLAR

Bakım, yapmış olduğunuz yatırımı korumanın önemli bir parçasıdır. Yağı ve öğütücü torbalarını unutmayın.

Öğütücü yağı – #35250

SB-99Ci Öğütücü plastik torbası – #36053

SORUN HALA ÇÖZÜMLENMEDİ Mİ?

Fellowes, müşterilerine en iyi destek ve hizmeti sağlamaya taahhütlüdür. Bu nedenle, teknik bilgi, adım adım yardım ve kişisel ilgi bulabilmeniz için birkaç seçenek sunulmaktadır.

- **www.fellowes.com** sitesinde, geniş kapsamlı bir destek bölümü ve birkaç «kendi kendinize yardım» seçeneği bulacaksınız
- Müşteri hizmetleri elemanlarımız, her türlü sorununuzu çözüme ulaştırmak üzere yardıma hazırdır

www.fellowes.com sitesinde Destek (Support Section) Bölümüne gidin ya da kullanışlı telefon numaraları için kılavuzunuzun arka sayfasına bakın.

GARANTİ

SINIRLI GARANTİ Fellowes, Inc. ("Fellowes"), makinenin bıçaklarının, ilk tüketici tarafından satın alınma tarihinden itibaren 7 yıl süreyle malzeme ve işçilik açısından kusursuz olacağını garanti eder. Fellowes, makinenin tüm diğer parçalarının, ilk tüketici tarafından satın alınma tarihinden itibaren 2 yıl süreyle malzeme ve işçilik açısından kusursuz olacağını garanti eder. Eğer garanti dönemi içinde herhangi bir parça kusurlu bulunursa, yegane ve münhasır tazminatınız, seçme hakkı ve masrafları Fellowes'a ait olmak üzere, söz konusu parçanın onarılması veya değiştirilmesidir.

Bu garanti, kötü kullanım, yanlış muamele ya da yetkisiz taraflarca yapılmış onarım vakalarına uygulanmaz. SATILABİLİRLİK VE BELLİ BİR AMACA UYGUNLUK GARANTİLERİ DAHİL OLMAK ÜZERE, HER TÜRLÜ ZIMNİ GARANTİLERİN SÜRESİ, YUKARIDA BEYAN EDİLEN İLGİLİ GARANTİ DÖNEMİ İLE SINIRLIDIR. Fellowes, bu ürünün kullanılmasına bağlı olarak ya da kullanılması sonucunda oluşan zararlardan hiçbir şekilde sorumlu değildir.

Bu garanti size belirli yasal haklar verir. Bu garantinin süresi ve şartları, yerel yasaların gerektirebileceği sınırlamalar, kısıtlamalar veya şartlar haricinde tüm dünya genelinde geçerlidir.

Daha fazla ayrıntı ya da bu garanti altında servis almak için bizimle ya da bayinizle irtibat kurun.